

CILINDRI CU INDICATOR DE PRIVACY SERIA 995



- Corp din alamă masivă trefilat și decapat
- Fluturașul este din alamă ușor de manevrat
- Mecanism cu cinci pistoane din alamă cu arcuri din bronz fosforos.

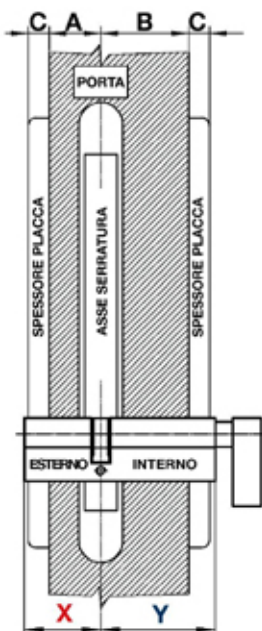
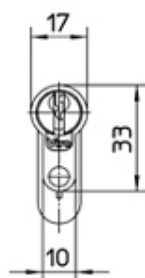
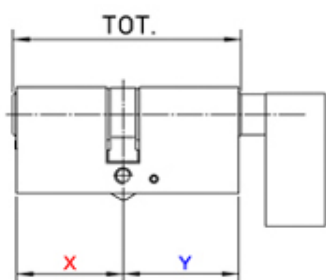
Chei în dotare

-Pentru fiecare cilindru:

- 3 Chei din alamă nichelată

-Pentru fiecare sistem:

- 3 Chei din alamă nichelată pentru personalul de serviciu
- 3 Chei Maestre din alamă satinată (Passepartout Direccional)



Cum se poate determina dimensiunea Cilindrului

A = Dimensiunea de la axul încuietorii la partea exterioară a ușii.

B = Dimensiunea de la axul încuietorii la partea interioară a ușii.

C = Dimensiunea plăcii (este important să fie luate în calcul plăcile care vor fi montate).

Adunând **A + C** se obține măsura **X** a cilindrului (partea externă - cu cheie).

Adunând **B + C** se obține măsura **Y** a cilindrului (partea internă - cu fluturaș).

Obținând măsurile **X** și **Y** consultați tabelele și găsiți articolul corespunzător

Pentru ca cilindrul să iasă în exteriorul plăcii este indicat să alegeți o dimensiune puțin mai mare.

ARTICOL Nr.	995. 3250	995. 3260	995. 3535	995. 3540	995. 3545	995. 4040	995. 4045	995. 4050	995. 4545	995. 4560	995. 5040
Externă X mm.	32	32	35	35	35	40	40	40	45	45	50
Internă Y mm.	50	60	35	40	45	40	45	50	45	60	40
Totală mm.	82	92	70	75	80	80	85	90	90	105	90
N° Pistoane	5	5	5	5	5	5	5	5	5	5	5
Greutate Unitară gr.	340	380	315	330	345	345	360	375	375	440	375